

# cecotec

## POWER TITANBLACK 1500 XL CREAM&CRUSH

Palični mešalnik



Priručnik za uporabo

# VARNOSTNA NAVODILA

Pred uporabo izdelka natančno preberite naslednja navodila. Priročnik shranite za poznejšo uporabo ali za nove uporabnike.

- Pri uporabi izdelka natančno upoštevajte ta varnostna navodila.
- Prepričajte se, da se omrežna napetost ujema z napetostjo, navedeno na nalepki z nazivnimi vrednostmi izdelka, in da ima vtič ozemljitev.
- Kabla, vtiča ali katerega koli drugega dela izdelka ne potaplajte v vodo ali katero koli drugo tekočino in električnih priključkov ne izpostavljajte vodi. Preden se dotaknete vtiča ali vklopite izdelek, se prepričajte, da so vaše roke popolnoma suhe.
- Napravo izključite iz električnega omrežja, ko je ne uporabljate, preden jo sestavljate ali razstavljate in preden jo čistite.
- Redno pregledujte napajalni kabel glede vidnih poškodb. Če je kabel poškodovan, ga mora popraviti uradna tehnična podpora Cecotec, da se izognete morebitnim nevarnostim.
- Izdelka ne uporabljajte na prostem, v bližini električnih ali plinskih kuhalnih plošč, ognja ali v pečici.
- Napajalnega kabla ne zvijajte, upogibajte, raztegujte ali poškodujte. Zaščitite ga pred ostrimi robovi in viri toplote. Ne dovolite, da se kabel dotika vročih površin. Ne dovolite, da kabel štrli čez rob delovne površine ali pulta.
- Rezila v notranjosti izdelka so zelo ostra, zato z njimi ravnejte previdno, da se izognete ureznanam.
- Prepričajte se, da se omrežna napetost ujema z napetostjo, navedeno na nalepki z nazivnimi vrednostmi izdelka, in da ima vtič ozemljitev.
- Naprave ne priključujte na električno omrežje, dokler niso sestavljeni vsi njeni deli, in se prepričajte, da je izklopljena iz električnega omrežja, preden razstavite njene dele ali se dotikate rezila.
- V napravo ne postavljajte vročih sestavin.
- Ta izdelek je zasnovan izključno za domačo uporabo.
- Metlice ne uporabljajte več kot eno minuto in trdih živil ne stepite več kot 10 sekund.
- Med delovanjem izdelka ne vstavljajte pripomočkov vnj, da zmanjšate tveganje poškodb ali škode na izdelku. Z njim ravnejte previdno.
- Pri ravnanju z rezili, praznjenju posode in čiščenju izdelka bodite še posebej previdni.
- Med delovanjem izdelka ne vstavljajte pripomočkov, da zmanjšate tveganje za poškodbe ali škodo na izdelku.
- Naprava lahko povzroči poškodbe, če se ne uporablja pravilno.
- Naprava mora biti po vsaki uporabi na sobni temperaturi.
- Pri vlivanju vročih tekočin v napravo bodite previdni, saj lahko zaradi nenadnega izbruha pare brizgajo ven.
- Te naprave ne smejo uporabljati otroci, stari od 0 do 8 let. To napravo lahko uporabljajo otroci, stari 8 let in več, če so pod stalnim nadzorom.
- Ta izdelek lahko uporabljajo osebe z zmanjšanimi telesnimi, senzoričnimi ali duševnimi sposobnostmi ali brez izkušenj in znanja, če so pod nadzorom ali so prejele navodila o varni uporabi naprave in razumejo s tem povezana tveganja.
- Nadzorujte otroke, da se ne igrajo z izdelkom. Strog nadzor je potreben, če izdelek uporabljajo otroci ali so v njihovi bližini.
- Napravo in njen kabel hranite izven dosega otrok, mlajših od 8 let.

## 1. DELI IN KOMPONENTE

Slika 0

Sistem Fix Plus : olajša pritrditev in demontažo mešalnika in njegove dodatne opreme.

Glavni del mešalnika (ročaj)

Slika 1

1. Izbirnik hitrosti
2. Gumb za vklop
3. Gumb Turbo
4. Glavno ohišje

Slika 2

5. Rezilo

Slika 3

6. Mešalna posoda za rezila ali metlice

Slika 4

7. Nastavek za metlico
8. Metlica za stepanje

Slika 5

Slika 5.1

9. Pokrov sekljalnika
10. Rezilo za sekljanje
11. Rezilo IceBlade, posebej zasnovano za led
12. Posoda za sekljanje

OPOMBA:

Grafike v tem priročniku so shematske predstavitve in se morda ne ujemajo popolnoma s tistimi na izdelku.

## 2. PRED UPORABO

- Napravo vzemite iz škatle in originalno škatlo ter druge embalažne materiale shranite na varno mesto. To bo pomagalo preprečiti poškodbe izdelka, če ga boste morali v prihodnje prevažati. Če želite zavreči originalno embalažo, poskrbite, da boste vse predmete pravilno reciklirali.
- Plastični ovoji lahko predstavljajo nevarnost zadušitve za dojenčke in majhne otroke.
- Prepričajte se, da so vsi embalažni materiali izven vašega dosega.
- Preverite vse dele za morebitne vidne poškodbe.
- tehnično podporo Cecotec .
- Prosimo, prepričajte se, da so vsi deli in komponente priloženi in v dobrem stanju. Če kateri manjkajo ali so poškodovani, se nemudoma obrnite na uradno tehnično podporo podjetja Cecotec .

**Vsebina škatle:**

- Ročni mešalnik
- 800 ml skodelica s pokrovom
- 600 ml sekljalnik
- Rezilo za drobljenje ledu
- Palice za stepanje
- Navodila za uporabo

### 3. DELOVANJE

#### Ročni mešalnik

Slika 0

Slika 1

Slika 2

Primerno za pripravo otroške hrane, juh, omak, smoothijev in majoneze.

#### Hrano stepemo v kozarcu

Slika 3

Kozarca ne napolnite z več kot 800 ml.

#### Hrano stepite v loncih, ponvah ali kozicah

- Lonec odstavite z vira toplote in pustite, da se ohladi. V nasprotnem primeru se lahko naprava pregreje.
- Ročaj namestite v gred mešalne noge in ga zaskočite.
- Priključite napravo. Da preprečite brizganje, pred vklopom vstavite rezilo v hrano.
- Trdno držite ročaj in pritisnite gumb za vklop.
- Tekočina ne sme preseči točke stičišča med ročajem in gredjo mešalne noge.
- Rezilo počasi premikajte skozi hrano, pri čemer delajte gibe navzgor, navzdol in krožne gibe.
- Če se naprava zatakne, jo pred čiščenjem izključite iz električnega omrežja.
- Napravo vedno izključite iz električnega omrežja, ko jo končate uporabljati.

#### Metlica za stepanje

Slika 4

- Približni čas uporabe: 15 sekund.
- Primerno za stepanje mehkih živil, kot so beljaki, smetana, hitre sladice, jajca ali sladkor.
- Ne poskušajte stepati trših zmesi, kot je margarina, saj lahko s tem poškodujete metlice.
- Palice pritrdite s pomočjo nastavka za palice.
- Ročaj metlice namestite v nastavek za metlico in ga pritisnite, da se zaskoči.
- Živilo dajte v skledo. Naenkrat ne stepite več kot 6 beljakov ali 1000 ml smetane. Ne dovolite, da se tekočina dvigne nad metlico.
- Priključite napravo in pritisnite gumb za vklop.
- Po uporabi napravo izključite iz električnega omrežja in jo razstavite.

#### 600 ml sekjalnik

Slika 5

Slika 5.1

- Primerno za mletje mesa, sira, zelenjave, začimb, kruha, piškotov in oreščkov.
- Iz hrane, ki jo želite obdelati, odstranite vse kosti in jo narežite na koščke debeline 1 do 2 cm.
- Rezilo sekjalnika ali posebno rezilo za led IceBlade namestite v posodo skozi zatič.
- Dodajte hrano v posodo.
- Namestite pokrov in ga tako, da ga obrnete, pritrdite na svoje mesto.
- Namestite ročaj mešalnika in ga pritisnite na svoje mesto.
- Posodo trdno držite in napravo priključite v električno vtičnico. Nato pritisnite gumb za vklop.
- Po uporabi naprave jo izključite iz električnega omrežja, razstavite dele in jih temeljito operite.

## Gumb Turbo

Med uporabo mešalnika pritisnite ta gumb, da dosežete največjo hitrost in moč.

Opozorilo: Mešalnik se lahko pregreje, če to funkcijo uporabljate dlje časa.

## Izbirnik hitrosti

Obrnite izbirnik, da spremenite hitrost rezila in jo prilagodite svojim potrebam.

Primerjalna tabela

Hrana	Največja količina (v gramih)	Približni čas (v sekundah)
Meso	300	10–15
Začimbe	80	15
Orehi	250	15
Sir	250	15
Kruh	1 rezina	15
Trdo kuhana jajca	6	5
Čebula	300	10

Te številke so približne in so odvisne od različnih dejavnikov.

## 4. ČIŠČENJE IN VZDRŽEVANJE

Slika 6

- Napravo izključite iz električne vtičnice in jo pred čiščenjem pustite, da se ohladi.
- Po obdelavi zelo slane hrane morate rezila takoj sprati z vodo.
- Za čiščenje motorja in pokrova posode uporabite mehko, vlažno krpo.
- Naslednji deli so primerni za pomivanje v pomivalnem stroju: kozarec, mešalna noga, metlica, posoda za sekljanje, rezilo sekljalnika in posebna rezila IceBlade za led.
- čistila za pomivalni stroj ali sredstva za odstranjevanje vodnega kamna.
- Naprave nikoli ne potaplajte v vodo ali druge tekočine.
- Za čiščenje izdelka ne uporabljajte gobic, praškov ali abrazivnih čistilnih sredstev.
- Z rezili ravnajte previdno, saj so zelo ostra.
- Po obdelavi barvnih živil se lahko plastični deli naprave razbarvajo; priporočamo, da te dele pred pranjem ali pomivanjem v pomivalnem stroju očistite z rastlinskim oljem.

## 5. TEHNIČNE SPECIFIKACIJE

Referenca izdelka: 04272

Izdelek: Power TitanBlack 1500 XL Cream&Crush

Moč (razen sekljalnika): 1500 W

Moč sekljalnika: 800 W

220–240 V~, 50 Hz

Tehnične specifikacije se lahko spremenijo brez predhodnega obvestila zaradi izboljšanja kakovosti izdelka.

Izdelano na Kitajskem | Zasnovano v Španiji

## 6. RECIKLIRANJE ELEKTRIČNE IN ELEKTRONSKE OPREME



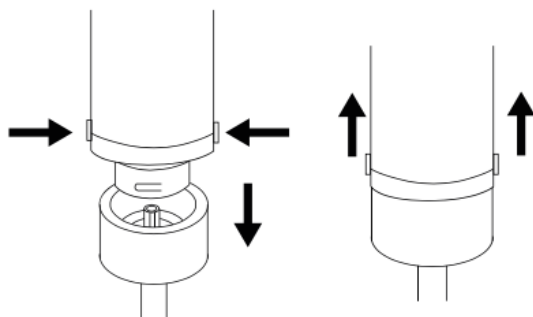
Ta simbol pomeni, da je treba izdelek in/ali baterijo v skladu z veljavnimi predpisi odvreči ločeno od gospodinjskih odpadkov. Ko izdelek doseže konec svoje uporabne dobe, morate odstraniti baterije in jih odnesti na zbirno mesto, ki ga določijo lokalni organi.

Za podrobne informacije o najprimernejšem načinu odstranjevanja električne in elektronske opreme in/ali ustreznih baterij se mora potrošnik obrniti na lokalne oblasti.

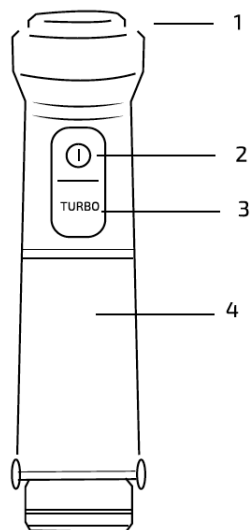
Upoštevanje zgornjih smernic bo pripomoglo k varovanju okolja.

## 7. AVTORSKE PRAVICE

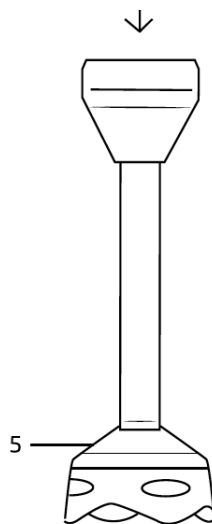
Pravice intelektualne lastnine za besedila v tem priročniku pripadajo podjetju CECOTEC INNOVACIONES, SL. Vse pravice pridržane. Vsebine te publikacije ni dovoljeno, v celoti ali delno, reproducirati, shranjevati v sistemu za iskanje, prenašati ali distribuirati na kakršen koli način (elektronski, mehanski, fotokopiranje, snemanje ali podobno) brez predhodnega pisnega dovoljenja podjetja CECOTEC INNOVACIONES, SL.



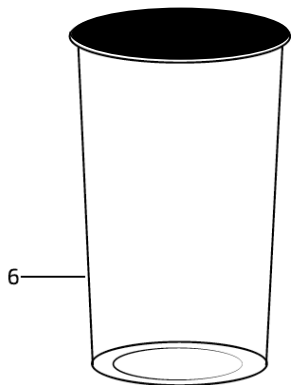
Slika 0



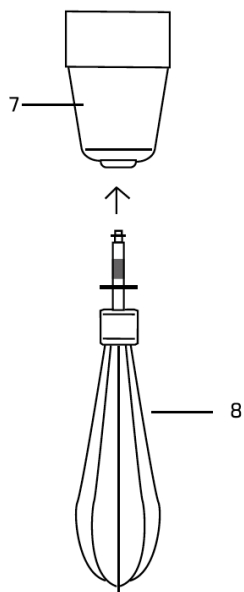
Slika 1



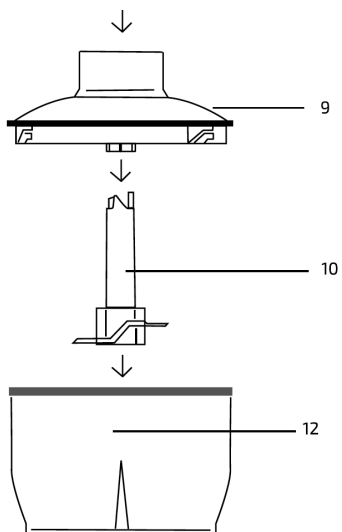
Slika 2



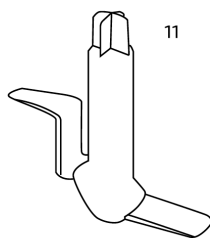
Slika 3




Slika 4



Slika 5



Slika 5.1



Slika 6

## **GARANCIJSKI LIST - GARANCIJSKA IZJAVA**

Jamčimo za lastnosti in brezhibno delovanje v garancijskem roku, ki začne teči z dobavo blaga potrošniku, če boste izdelek uporabljali v skladu z njegovim namenom in priloženimi navodili.

Na vašo zahtevo bomo popravili okvaro in pomanjkljivosti na izdelku, če boste le to sporočili v garancijskem roku.

Potrošnik je ob uveljavljanju garancije dolžan predložiti dokazilo o nakupu izdelka, ki ga reklamira (potrjen garancijski list ali kopija originalnega računa). Reklamacija bo obravnavana po postopku, ki ga določa zakon o varstvu potrošnikov (ZVPot-1).

Okvaro bomo brezplačno odpravili v razumnem roku od dneva prijave okvare, ki ni daljši od 30 dni. Zaradi narave in kompleksnosti blaga, narave in resnosti neskladnosti ter napora, ki je potreben za dokončanje popravila ali zamenjave, se lahko rok odprave napake podaljša za največ 15 dni.

Pravice potrošnika (ZVPot-1 - 97. člen)

- (1) Če blago, za katero je izdana obvezna garancija, ne izpolnjuje specifikacij ali nima lastnosti, navedenih v garancijskem listu ali oglaševalskem sporočilu, lahko potrošnik najprej zahteva odpravo napak. Če napake niso odpravljene v skupno 30 dneh od dneva, ko je proizvajalec ali pooblaščen servis od potrošnika prejel zahtevo za odpravo napak, mora proizvajalec potrošniku brezplačno zamenjati blago z enakim, novim in brezhibnim blagom.
  - (2) Rok iz prejšnjega odstavka se lahko podaljša na najkrajši čas, ki je potreben za dokončanje popravila ali zamenjave, vendar za največ 15 dni. Pri določitvi podaljšane roka se upoštevajo narava in kompleksnost blaga, narava in resnost neskladnosti ter napor, ki je potreben za dokončanje popravila ali zamenjave. O številu dni za podaljšanje roka in razlogih za njegovo podaljšanje proizvajalec obvesti potrošnika pred potekom roka iz prejšnjega odstavka.
  - (3) Če proizvajalec v roku iz prvega odstavka tega člena in prejšnjega odstavka ne popravi ali ne zamenja blaga z novim, lahko potrošnik zahteva vračilo celotne kupnine od proizvajalca ali zahteva sorazmerno znižanje kupnine.
  - (4) Če potrošnik zahteva sorazmerno znižanje kupnine, je znižanje kupnine sorazmerno zmanjšanju vrednosti blaga, ki ga je potrošnik prejel, v primerjavi z vrednostjo, ki bi jo imelo blago, če bi bilo skladno.
  - (5) Ne glede na prvi, drugi in tretji odstavek tega člena lahko potrošnik zahteva vračilo plačanega zneska od proizvajalca, če se neskladnost pojavi v manj kot 30 dneh od dobave blaga.
  - (6) Za zamenjano blago ali zamenjan bistveni del blaga z novim proizvajalec izda nov garancijski list.
  - (7) Proizvajalec oziroma pooblaščen servis lahko potrošniku za čas popravila blaga, za katero je bila izdana obvezna garancija, zagotovi brezplačno uporabo podobnega blaga.
  - (8) Če proizvajalec potrošniku ne zagotovi nadomestnega blaga v začasno uporabo, ima potrošnik pravico uveljavljati škodo, ki jo je utrpel, ker blaga ni mogel uporabljati od trenutka, ko je zahteval popravilo ali zamenjavo, do njune izvršitve.
  - (9) Stroške za material, nadomestne dele, delo, prenos in prevoz izdelkov, ki nastanejo pri odpravljanju okvar oziroma nadomestitvi blaga z novim, plača proizvajalec.
- Garancija prične veljati z dnem dobave blaga, kar dokažete s potrjenim garancijskim listom ali kopijo računa. Povrnili bomo stroške morebitnega prevoza in prenosa pokvarjenega izdelka, v kolikor bo izdelek poslan na najbližji pooblaščen servis. Stroške bomo povrnili po tarifi, ki velja v javnem prometu za transport izdelka.

## **GARANCIJSKI ROK : 24 MESECEV**

Čas zagotavljanja servisiranja in zagotavljanja rezervnih delov je 3 leta po izteku garancijske dobe.

Garancija preneha veljati zaradi :

- neupoštevanja priloženih navodil in malomarnega ravnanja z izdelkom posega v izdelek, ki ga je opravila nepooblaščen oseba
- poškodbe, nastale zaradi mehanskih udarcev po krivdi kupca ali tretje osebe
- poškodbe zaradi poplave, požara, udarca strel

Potrošnik ima zakonsko pravico, da zoper prodajalca v primeru neskladnosti blaga brezplačno uveljavlja jamčevalne zahtevke in da garancija ne izključuje pravic potrošnika, ki izhajajo iz obveznega jamstva za skladnost blaga.

Garancija velja samo na področju Republike Slovenije.

Izpolni prodajalec:

Izdelek: **Power TitanBlack 1500 XL Cream&Crush**

Datum dobave blaga: \_\_\_\_\_ Podpis: \_\_\_\_\_

Ime, sedež in žig podjetja, ki je izdelek prodalo: \_\_\_\_\_

Distributer in dajalec garancije:

**LUTMAN CO. d.o.o.**, Miren 172j, 5291 MIREN, [www.lutmanco.com](http://www.lutmanco.com)

Servis:

KRON IT, d.o.o.

Prezemno mesto Maribor:

Zagrebska cesta 83a, 2000 Maribor

Delovni čas: pon-pet 8:00-16:00

E-mail: [vprasanja@kron.si](mailto:vprasanja@kron.si)

Tel.: 030 685 808

Prezemno mesto Ljubljana:

Vilharjeva cesta 29, 1000 Ljubljana

Delovni čas: pon-pet 8:00-16:00

E-mail: [vprasanja@kron.si](mailto:vprasanja@kron.si)

Tel.: 030 685 808

Slovenski prevod izjave o skladnosti najdete na: [www.izjaveoskladnoti.si](http://www.izjaveoskladnoti.si)